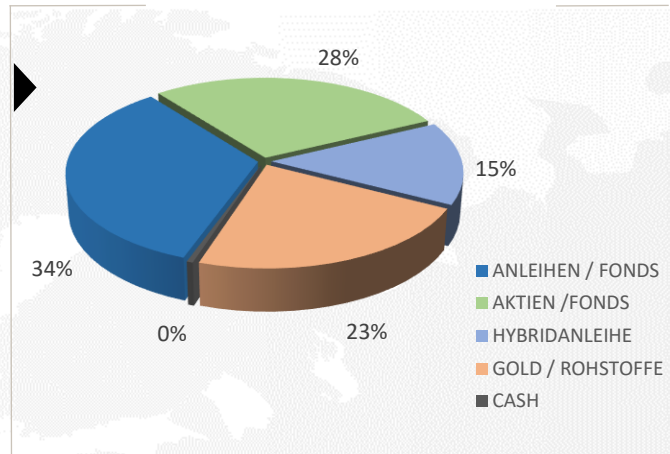


ASSET ALLOCATION 0-30% AKTIEN

# WSS PORTFOLIO AUSGEWOGEN

DIE WSS PORTFOLIO AUSGEWOGEN STRATEGIE ZIELT AUF ANLEGER/-INNEN MIT EINER RENDITEERWARTUNG ÜBER DEM ALLGEMEINEN ZINSNIVEAU UND EINER TEILWEISEN TOLERANZ GEGENÜBER STARKEN KURSSCHWANKUNGEN BEI INKAUFNAHME VON SUBSTANZVERLUSTEN AB. SICHERHEIT UND LIQUIDITÄT WERDEN EINER HÖHEREN RENDITEERWARTUNG UNTERGEORDET. KURS-, WÄHRUNGS- UND BONITÄTSRISIKEN SIND GEGEBEN, EIN KAPITALVERLUST IST MÖGLICH. DARÜBER HINAUS KÖNNEN ALS TEIL DER ANLAGESTRATEGIE AUCH JEDERZEIT BARGELD-/FESTGELDBESTÄNDE GEHALTEN WERDEN.

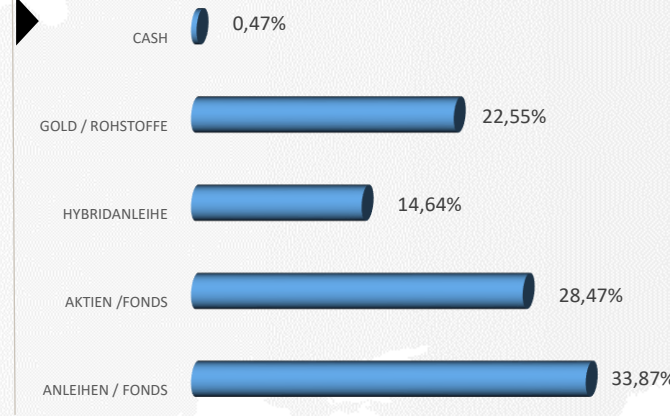
ZUR REALISIERUNG DIESER ZIELE WERDEN ANLEIHEN UND ANLEIHENFONDS UNTERSCHIEDLICHER EMITTENTEN UND BONITÄTEN SOWIE ALLER LAUFZEITENBEREICHE (AUCH SCHWELLENLAND-, HOCHZINS-, AKTIEN-, HYBRID- UND UNTERNEHMENSANLEIHEN), MISCHFONDS, AKTIENFONDS UND ZERTIFIKATE EINGESETZT. DER AKTIENANTEIL BETRÄGT MAXIMAL 35 PROZENT.



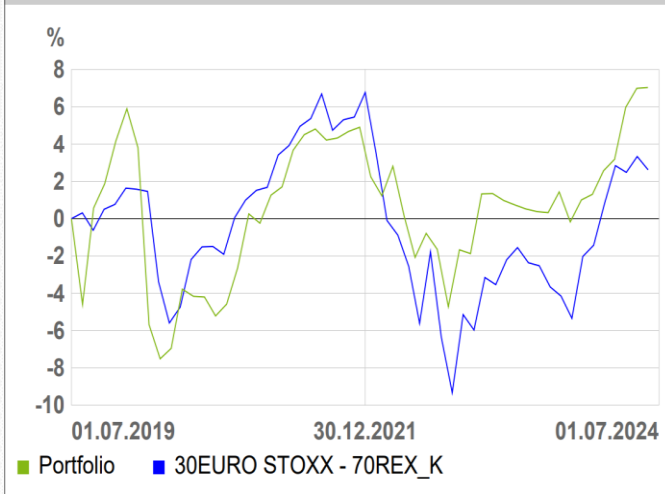
EXEMPLARISCHES PORTFOLIO

Anteil	Kennummer	Bezeichnung
19,5%	AT0000500822	Flexibel Inc Opportunities
7,3%	AT0000A2AX04	2,75 % UBM Anleihe 19-25
7,0%	AT0000A27LQ1	1,75% Voestalpine Anleihe 19-26
10,0%	XS0222524372	Südzucker Anleihe
4,7%	XS1294343337	6,25% OMV Hybridanleihe
11,5%	AT0000A1GYH0	WSS Wertpapiere/Optionen
8,6%	AT0000A23PW9	WSS Aktien Österreich
3,9%	AT0000497227	WSS Europa
4,5%	GB00B10RZP78	Unilever
13,8%	DE000A0S9GB0	Xetra-Gold
8,8%	DE000A0H0728	iShares Div. Commodity Swap
0,5%		Cash

AUFTEILUNG



Performance



RISIKO

HAUPT RISIKEN: KURS-, WÄHRUNGS- & LIQUIDITÄTSRISIKO

RISIKOPROFIL DES ANLEGERIS:

KONSERVATIV      RISIKOFREUDIG

ECKDATEN

PORTFOLIOBEGINN	01.05.2017
GEBÜHR VOLUMENSABHÄNGIG	FIXE MANGEMENTGEBÜHR MAX 2%
DEPOTBANK	EASYBANK / DADAT

PERFORMANCE NACH SPESEN UND GEBÜHREN

Dies ist eine Marketingmitteilung, deren Inhalt weder ein Angebot noch eine Kauf- oder Verkaufsempfehlung darstellt. Die Informationszusammenstellung zum Anlagevorschlag erfolgte mit großer Sorgfalt, wir übernehmen aber für die Genauigkeit, Richtigkeit und Vollständigkeit der Inhalte des Anlagevorschlages keine Garantie. Alle Kurse sind trotz sorgfältiger Ermittlung ohne Gewähr. Performancewerte werden auf Basis historischer Daten berechnet. Wertentwicklungen der Vergangenheit ermöglichen keine Prognose für die Zukunft. Notieren Wertpapiere in fremder Währung, kann die Rendite infolge von Währungsschwankungen steigen oder fallen. Mit einer Investition gemäß dem erstellten Anlagevorschlag/konzept sind nicht nur Chancen, sondern auch Risiken verbunden. Unser Anlagevorschlag ersetzt nicht die persönliche Beratung durch einen Kundenbetreuer. Daten und Informationen, insbesondere Kurse von Wertpapieren sowie das Marktumfeld, können sich künftig ändern. Bitte beachten Sie, dass der Anlagevorschlag auf Basis momentan vorliegender Daten und Informationen erstellt wurde. Druckfehler sind vorbehalten.