

WSS PORTFOLIO PROGRESSIV

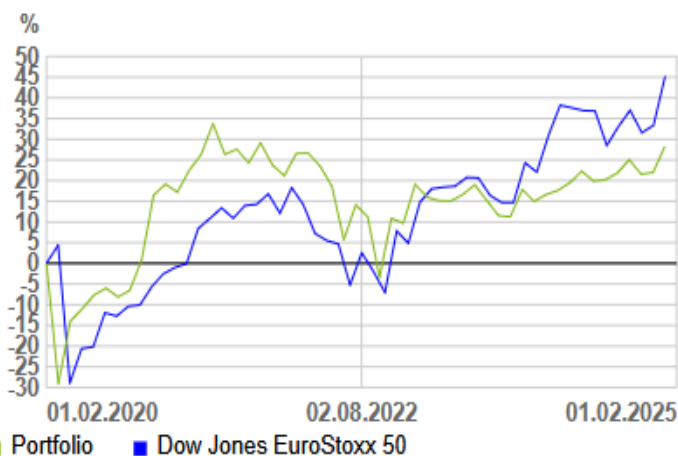
DIE WSS PORTFOLIO PROGRESSIV STRATEGIE ZIELT AUF ANLEGER/-INNEN MIT HÖHERER ERTRAGSERWARTUNG AB, DIE ABER AUCH STÄRKERE KURSSCHWANKUNGEN UND HÖHERE VERLUSTE DES EINGESETZTEN KAPITALS IN KAUF NEHMEN. DER ANLAGEHORIZONT SOLLTE ÜBER SIEBEN JAHRE BETRAGEN. ZUR REALISIERUNG DIESES ZIELES WERDEN DURCH DAS MANAGEMENT VORRANGIG AKTIEN UND AKTIENFONDS SOWIE ZERTIFIKATE EINGESETZT.

AUCH EINE BEIMISCHUNG IMMOBILIEN-WERTPAPIERFONDS UND FONDS MIT ANLAGESCHWERPUNKT IN INDIZES/ZERTIFIKATEN/TERMINKONTRAKTEN UND ROHSTOFFEN IST MÖGLICH. DER AKTIENANTEIL BETRÄGT 0 BIS ZU 100 PROZENT.

EXEMPLARISCHES PORTFOLIO

Anteil	Kennnummer	Bezeichnung
16,6%	AT0000497227	WSS Europa
9,9%	AT0000A1GYH0	WSS Wertpapiere/Optionen
11,2%	AT0000A23PW9	WSS Aktien Österreich
3,3%	DE000BFB0019	Metro AG
5,2%	US01609W1027	Alibaba
6,4%	NO0010096985	Equinor ASA
9,1%	CH0012032048	Roche GS
11,2%	DE000A0HN5C6	Deutsche Wohnen SE
7,2%	IE00BMDH1538	VanEck Hydrogen
7,5%	DE000PAH0038	Porsche Autom Hldg
4,5%	DE0005664809	Evotec
5,6%	DE000PSM7770	ProSiebenSat1
2,4%		Cash

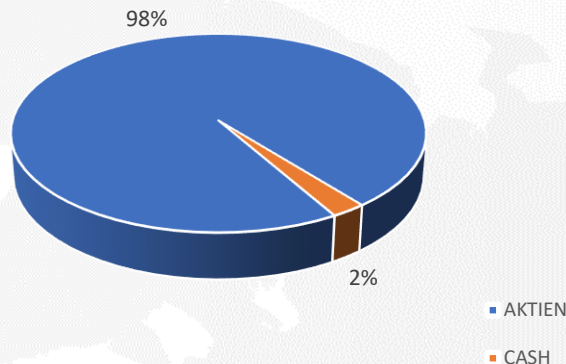
Performance



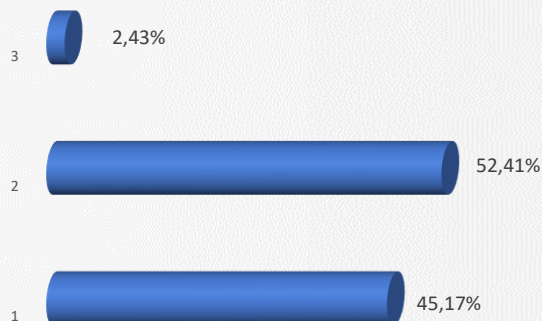
PERFORMANCE NACH SPESEN UND GEBÜHREN

Dies ist eine Marketingmitteilung, deren Inhalt weder ein Anbot noch eine Kauf- oder Verkaufsempfehlung darstellt. Die Informationszusammenstellung zum Anlagevorschlag erfolgte mit großer Sorgfalt, wir übernehmen aber für die Genauigkeit, Richtigkeit und Vollständigkeit der Inhalte des Anlagevorschlages keine Garantie. Alle Kurse sind trotz sorgfältiger Ermittlung ohne Gewähr. Performancewerte werden auf Basis historischer Daten berechnet. Wertentwicklungen der Vergangenheit ermöglichen keine Prognose für die Zukunft. Notieren Wertpapiere in fremder Währung, kann die Rendite infolge von Währungsschwankungen steigen oder fallen. Mit einer Investition gemäß dem erstellten Anlagevorschlag/konzept sind nicht nur Chancen, sondern auch Risiken verbunden. Unser Anlagevorschlag ersetzt nicht die persönliche Beratung durch einen Kundenbetreuer. Daten und Informationen, insbesondere Kurse von Wertpapieren sowie das Marktumfeld, können sich künftig ändern. Bitte beachten Sie, dass der Anlagevorschlag auf Basis momentan vorliegender Daten und Informationen erstellt wurde. Druckfehler sind vorbehalten.

ASSET ALLOCATION 0-100% AKTIEN



AUFTEILUNG



RISIKO

HAUPTTRISIKEN: KURS-, WÄHRUNGS- & LIQUIDITÄTSRISIKO

RISIKOPROFIL DES ANLEGERS:

KONSERVATIV



RISIKOFREUDIG

ECKDATEN

PORTFOLIOBEGINN	01.05.2017
GEBÜHR VOLUMENSABHÄNGIG	FIXE MANAGEMENTGEBÜHR MAX 2%
DEPOTBANK	EASYBANK / DADAT